



DZIENNIK URZĘDOWY WOJEWÓDZTWA JELENIOGÓRSKIEGO

Jelenia Góra, dnia 6 maja 1998 r.

Nr 20

TREŚĆ:

Poz.:

SPRAWOZDANIE

Egz. obow.

33 – sprawozdanie z działalności Wojewódzkiego Funduszu Ochrony Środowiska i Gospodarki Wodnej w Jeleniej Górze w 1997 roku

156

SPRAWOZDANIE Z DZIAŁALNOŚCI WOJEWÓDZKIEGO FUNDUSZU OCHRONY ŚRODOWISKA I GOSPODARKI WODNEJ W JELENIJ GÓRZE W 1997 R.

zatwierdzone uchwałą nr 10/98 Rady Nadzorczej z dnia 3 marca 1998 r.

I. WPROWADZENIE

Sprawozdanie obejmuje działalność Wojewódzkiego Funduszu Ochrony Środowiska i Gospodarki Wodnej w Jeleniej Górze w 1997 r.

Plan wydatków statutowych Funduszu na 1997 r., w ostatecznej wersji przyjętej w lipcu, na dofinansowanie realizacji zadań ochrony środowiska i gospodarki wodnej, zakładał wydatkowanie 47.800 tys. zł.

Do końca 1997 r., uwzględniając również decyzje podjęte w 1996 r. i w latach poprzednich, Fundusz zapewnił dofinansowanie zadań ochrony środowiska i gospodarki wodnej na kwotę 54.270,78 tys. zł. Na podstawie zawartych umów pożyczek i dotacji w 1997 r. na ich realizację wypłacono 44.121,9 tys. zł. oraz dodatkowo 92,4 tys. zł. na dopłaty do kredytów preferencyjnych udzielanych przez banki. Ze środków uruchomionych na realizację wszystkich zadań statutowych pożyczki stanowiły 44,0%, bezzwrotne dotacje 55,8%, a dopłaty do oprocentowania kredytów preferencyjnych udzielanych przez banki 0,2%.

Najwięcej środków przeznaczono na zadania w dziedzinach ochrony atmosfery (44,7%), ochrony wód i gospodarki wodnej (35,50%), ochrony powierzchni ziemi (9,2%) oraz ochrony przed powodzią i likwidację szkód powodziowych (4,6%). W tych dziedzinach realizowane były zadania najistotniejsze z punktu widzenia efektów ekologicznych.

Z przyjętych ostatecznie do planu 374 zadań, do końca 1997 r. finansowaniem objęto 355 zadań, z których zakończono finansowanie 261 zadań oraz realizację 257 zadań.

II. DZIAŁALNOŚĆ ORGANÓW STATUTOWYCH

1. Rada Nadzorcza

W 1997 r. Rada Nadzorcza przez większą część roku, pracowała w składzie 9-osobowym, a następnie w składzie 8-osobowym a mianowicie:

- Halina Pryga – Przewodnicząca – przedstawicielka Wojewody Jeleniogorskiego,
- Jan Jasiukiewicz – Zastępca Przewodniczącego – ekspert wyznaczony przez Sejmik Samorządowy Gmin Województwa Jeleniogorskiego,
- Eugeniusz Kleśta – Przewodniczący Komisji Ochrony Środowiska Sejmiku Samorządowego Gmin Województwa Jeleniogorskiego,
- Bernard Konca – do dnia 31 stycznia 1997 r., a od dnia 26 kwietnia 1997 r. Jerzy Ratajski – Przewodniczący Wojewódzkiej Komisji Ochrony Przyrody,
- Jerzy Jankowski – przedstawiciel Narodowego Funduszu Ochrony Środowiska i Gospodarki Wodnej, Z-ca Przewodniczącego Rady Nadzorczej NFOŚiGW (do dnia 29 października 1997 r.)
- Bogumiła Turzańska-Chrobak i Alina Parpura – eksperci z dziedziny ochrony środowiska i gospodarki wodnej, wyznaczeni przez Wojewodę Jeleniogorskiego,
- Bogdan Kobus – do dnia 13 czerwca 1997 r. oraz Eugeniusz Hałas – od dnia 13 czerwca eksperci wyznaczeni przez Sejmik Samorządowy Gmin Województwa Jeleniogorskiego
- Tadeusz Borys - delegowany przez Sejmik Samorządowy Gmin Województwa Jeleniogorskiego przedstawiciel pozarządowych organizacji ekologicznych.

W 1997 r. Rada Nadzorcza odbyła 12 posiedzeń, na których podjęła 134 uchwały.

Na swych posiedzeniach Rada Nadzorcza:

- w marcu, dokonała aktualizacji planu działalności Funduszu na 1997 r. uchwalonego w listopadzie 1996 r., a w lipcu, sierpniu i listopadzie dokonała jego zmiany,
- w marcu, przyjęła sprawozdanie z działalności Funduszu w 1996 r.,
- w listopadzie, przyjęła listę przedsięwzięć priorytetowych i plan Funduszu na 1998 r.,
- w grudniu, dostosowała do obowiązujących od dnia 1 stycznia 1998 r. przepisów ustawy o ochronie i kształtowaniu środowiska oraz do potrzeb i możliwości Funduszu "Kryteria wyboru przedsięwzięć, zasady udzielania i umarzania pożyczek oraz udzielania dotacji ze środków Wojewódzkiego Funduszu Ochrony Środowiska i Gospodarki Wodnej w Jeleniej Górze",

– podczas wszystkich posiedzeń rozpatrzyła i zatwierdziła 88 wniosków Zarządu o udzielenie dotacji i pożyczek, na łączną wartość 42.485,85 tys. zł. w 1997 r. a w latach następnych na dalsze 1.799,46 tys. zł.; analizowała stan przychodów i rozchodów Funduszu, rozpatrywała informacje Zarządu oraz podejmowała decyzje w innych sprawach, istotnych dla funkcjonowania Funduszu.

2. Zarząd

W 1997 r. Zarząd Funduszu pracował w składzie – Michał Pawłowicz – Prezes Zarządu oraz jako Zastępcy Prezesa – Krystyna Jamróz i Zdzisław Rzewuski.

W 1997 r. Zarząd odbył 29 posiedzeń, podczas których podjął 203 uchwały. Przedmiotem uchwał Zarządu były głównie:

- informacje, wnioski i projekty dokumentów przedkładanych do uchwalenia Radzie Nadzorczej,
- stan realizacji przychodów i rozchodów Funduszu, w tym sposób zagospodarowania na lokaty bankowe okresowo wolnych środków finansowych Funduszu,
- wnioski o dotacje i pożyczki, nie zastrzeżone do decyzji Rady Nadzorczej,
- bieżąca praca biura Funduszu i decyzje usprawniające jego działalność.

W swojej codziennej pracy Zarząd Funduszu podejmował wszelkie niezbędne działania, mające na celu pełną realizację planu przychodów i rozchodów oraz uchwał Rady Nadzorczej. Zarząd dla uzyskania najkorzystniejszych efektów z zaangażowania środków finansowych Funduszu utrzymywał ściśle kontakty z Wojewodą Jeleniogórskim oraz współpracował z dyrektorami Wydziałów Urzędu Wojewódzkiego, samorządami terytorialnymi, Sejmikiem Samorządowym Gmin Województwa Jeleniogórskiego, Regionalną Izbą Obrahunkową oraz Narodowym Funduszem Ochrony Środowiska i Gospodarki Wodnej.

III. REALIZACJA PODSTAWOWYCH ZADAŃ

1. Plan przychodów i rozchodów

Plan finansowo-rzeczowy Funduszu na 1997 r., uchwalony w dniu 25 listopada 1996 r., Rada Nadzorcza zaktualizowała w dniu 8 marca 1997 r. Aktualizacja polegała na uwzględnieniu faktycznego wykonania przychodów i wydatków oraz zadań w 1996 r. dla ustalenia stanu rozliczeń finansowych i środków pieniężnych na początek 1997 r. oraz potrzeb finansowych na zadania kontynuowane.

W wyniku aktualizacji suma bilansowa planu finansowego wzrosła o 5.181,9 tys. zł. – z 58.326,6 tys. zł. do 63.508,5 tys. zł., a plan wydatków statutowych zwiększył się o 5.500,0 tys. zł. – z 36.900,0 tys. zł. do 42.400,0 tys. zł.

W trakcie 1997 r. plan finansowy był jeszcze trzykrotnie zmieniany i dostosowywany do realnych możliwości i potrzeb.

W dniu 30 lipca 1997 r., uwzględniając wysoką realizację dochodów w I półroczu 1997 r., m. in. z opłat za korzystanie ze środowiska, zwiększono plan dochodów własnych o 6.730,0 tys. zł. – z kwoty 29.370,0 tys. zł. do kwoty 36.100,0 tys. zł. Suma bilansowa planu wzrosła z 63.508,5 tys. zł. do 70.311,1 tys. zł., a plan wydatków statutowych z kwoty 42.400,0 tys. zł. do kwoty 47.800,0 tys. zł.

W dniu 28 sierpnia 1997 r. dokonano jedynie zmian w wysokości wydatków statutowych na zadania w poszczególnych dziedzinach, dokonując – w następstwie skutków lipcowej powodzi – ponad dwukrotnego zwiększenia wydatków (z kwoty 1.365,0 tys. zł. do kwoty 2.865,0 tys. zł.) na zadania związane z odbudową obiektów i urządzeń na rzekach i potokach zniszczonych lub uszkodzonych podczas powodzi.

Ostatniej zmiany planu dokonano w dniu 27 listopada 1997 r., zwiększając sumę bilansową do kwoty 71.097 tys. zł., pozostawiając wydatki statutowe w wysokości 47.800 tys. zł., przy zmianie wysokości dofinansowania zadań w poszczególnych dziedzinach ochrony środowiska.

Ostatecznie plan dochodów Funduszu zakładał dochody własne w wysokości 36.886,0 tys. zł. oraz dochody ze spłaty rat udzielonych pożyczek w wysokości 6.000,0 tys. zł. Uwzględniając zaś stan środków pieniężnych z 1996 r. w kwocie 8.495,0 tys. zł., w 1997 r. Fundusz planował dysponować środkami pieniężnymi w wysokości 51.381,0 tys. zł.

Podstawowym kierunkiem rozchodów środków finansowych Funduszu są wydatki statutowe, przeznaczone na dofinansowanie realizacji zadań ochrony środowiska i gospodarki wodnej, zaplanowane w 1997 r. w wysokości 47.800,0 tys. zł.

Na pokrycie kosztów funkcjonowania Funduszu w 1997 r. zaplanowano wydatki w kwocie 1.232 tys. zł.

2. Wykonanie planu przychodów

Przychody Funduszu w 1997 r. wyniosły 58.465,6 tys. zł. i były wyższe od założeń planu o 13,8%.

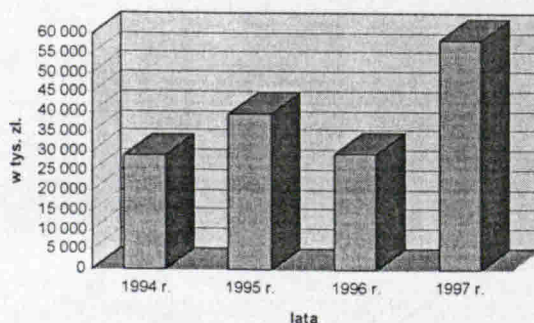
Na wysokość przychodów zasadniczy wpływ miały wpływy z opłat i kar za gospodarcze korzystanie ze środowiska oraz za szczególne korzystanie z wód i urządzeń wodnych, które w 1997 r. wyniosły 37.516,0 tys. zł. W porównaniu do wpływów z tego tytułu w 1996 r., były wyższe o 91,8%.

Zasadniczym źródłem dochodów z opłat są wpłaty Elektrowni „Turów”, która w 1997 r. wpłaciła z tego tytułu 72.968,8 tys. zł., z czego na rzecz Funduszu przypadła kwota 32.307,3 tys. zł. stanowiąca 86,1% całości dochodów Funduszu z opłat.

Dochody z opłat wpływają do Funduszu w okresach miesięcznych, z tym że wysokość poszczególnych wpłat jest bardzo zróżnicowana. Najwyższe wpłaty występują w miesiącach kończących kwartał. Najwyższe wpłaty w 1997 r. odnotowano w czerwcu – 8,1 mln. zł. oraz w grudniu – 7,0 mln. zł.

W strukturze dochodów przychody z opłat mają największy udział – w 1997 r. wyniosły one 74,8%. Udział ten jednak z biegiem lat zmniejsza się (w 1994 r. wynosił 94,6%), co pozostaje w związku z poprawą stanu środowiska oraz zwiększeniem się przychodów z innych tytułów – odsetek od pożyczek i spłaty pożyczek.

Przychody w latach 1994 - 1997



Szczegółowe dane dotyczące stopnia wykonania planu przychodów przedstawiono w tabelach nr 1 i 2.

Tabela nr 1

Wykonanie planu przychodów w 1997 r.

Lp.	Wyszczególnienie	Wykonanie 1996 r.	Plan 1997 r.	Wykonanie 1997 r.	% 5:3	% 5:4
1	2	3	4	5	6	7
I.	Stan środków pieniężnych na początek roku	21 362 894	8 495 000	8 495 444	39.77	100.01
II.	Przychody razem (a+b)	29 431 368	42 886 000	49 970 125	169.79	116.52
	a) Przychody statutowe	24 374 120	38 302 030	44 733 726	183.53	116.79
	1) wpływy z opłat i kar za gospodarcze korzystanie ze środowiska	19 556 120	32 300 000	37 515 972	191.84	116.15
	2) zwroty rat pożyczek	4 814 469	6 000 000	7 215 718	149.88	120.26
	3) zwroty dotacji	3 531	2 030	2 036	57.66	100.30
	b) Przychody pozostałe	5 057 248	4 583 970	5 236 399	103.54	114.23
	1) wpływy z operacji finansowych	3 007 079	2 500 207	2 794 312	92.92	111.76
	2) przychody z odsetek od pożyczek	1 965 988	2 000 000	2 329 971	118.51	116.50
	3) wpływy z dywidendy	12 650	20 793	20 793	164.37	100.00
	4) inne przychody	71 531	62 970	91 323	127.67	145.03
III.	Ogółem I - II	50 794 262	51 381 000	58 465 569	115.10	113.79

Tabela nr 2

Struktura przychodów w latach 1994-1997

Lp.	Wyszczególnienie	Wysokość wpływów				Struktura %			
		1994	1995	1996	1997	1994	1995	1996	1997
1	2	3	4	5	6	7	8	9	10
X	Przychody razem	29 117 337	39 601 278	29 431 368	49 970 125	100	100	100	100
1.	Przychody z opłat z tego:	27 536 851	32 785 599	19 326 432	37 378 014	94.57	82.79	65.67	74.80
	1) za SO ₂	16 630 000	20 372 932	8 575 560	23 263 887				
	2) za składowanie odpadów	4 760 000	4 958 417	3 875 693	5 615 799				
	3) pozostałe opłaty	6 146 430	7 454 250	6 875 179	8 498 328				
	4) usuwanie drzew	420	-	-	-				
2.	Przychody z kar z tego:	88 451	119 024	229 688	137 958	0.30	0.30	0.78	0.28
	1) za SO ₂		29 161	8 848	19 811				
	2) za ścieki		33 758	184 843	44 313				
	3) kary inne		54 860	35 997	62 955				
	4) kary za odpady		1 245	-	10 879				
3.	Przychody z operacji finansowych z tego:	771 479	3 391 189	3 007 079	2 794 312	2.65	8.56	10.22	5.59
	1) odsetki z rachunku podstawowego	230 365	366 072	390 361	488 303				
	2) odsetki z lokat	439 364	3 025 117	2 616 718	2 306 009				
	3) odsetki od papierów wartościowych	101 750	-	-	-				
4.	Przychody z odsetek od pożyczek	453 359	1 383 238	1 965 988	2 329 971	1.56	3.49	6.68	4.66
5.	Przychody z dywidendy	-	-	12 650	20 793			0.04	0.04
6.	Inne przychody	69 566	222 663	71 531	91 323	0.24	0.56	0.24	0.18
7.	Zwrot rat pożyczek	30 700	1 692 759	4 814 469	7 215 718	0.11	4.28	16.36	14.44
8.	Zwroty niekorzystnych dotacji	166 931	6 806	3 531	2 036	0.57	0.02	0.01	0.01

3. Wykonanie planu rozchodów

W 1997 r. Fundusz wydatkował 45.313,1 tys. zł., z tego na dofinansowanie realizacji zadań ochrony środowiska i gospodarki wodnej 44.214,2 tys. zł., a na pokrycie kosztów własnych funkcjonowania Rady Nadzorczej, Zarządu i biura Funduszu 1.098,9 tys. zł.

Szczegółowe dane liczbowe dotyczące stopnia realizacji planu rozchodów przedstawiono w tabeli nr 3.

Rozchody Funduszu w 1997 r.

Tabela nr 3

Lp.	Wyszczególnienie	Wykonanie 1996 r.	Plan 1997 r.	Wykonanie 1997 r.	% 5:3	% 5:4
1	2	3	4	5	6	7
I.	Pomoc finansowa Funduszu na cele proekologiczne	41 338 029	47 800 000	44 214 254	106,96	92,50
	1) pożyczki	9 254 360	21 450 000	19 469 148	210,38	90,77
	2) dotacje	32 079 805	26 250 000	24 652 737	76,85	93,92
	3) dopłaty do kredytów preferencyjnych	3 864	100 000	92 369	2 390,50	92,37
II.	Splata akcji	160 426	-	-	-	-
III.	Utrzymanie Biura Zarządu i Rady Nadzorczej	800 363	1 232 000	1 098 869	137,30	89,19
	1) w tym: wydatki bieżące	758 346	1 132 000	1 021 927	134,76	90,28
	2) zakupy inwestycyjne	42 017	100 000	76 942	185,12	76,94
IV.	Rozchody razem I - II - III	42 298 818	49 032 000	45 313 123	107,13	92,42
V.	Stan środków pieniężnych na koniec roku	8 495 444	2 348 000	13 152 447		
	w tym na rachunku bieżącym i w kasie	3 000 476	2 348 000	2 006 263		

3.1 Wydatki statutowe

Podstawę kwalifikacji zadań do planu na 1997 r. stanowiły:

- lista przedsięwzięć priorytetowych na 1997 r., uchwalona przez Radę Nadzorczą w dniu 25 listopada 1996 r.,
- spisy zadań rozpoczętych w 1996 r. i latach wcześniejszych obejmujące 110 zadań, których realizacja przeszła na 1997 r.,
- lista nowych zadań zgłoszonych przez inwestorów w 1996 r., a także zadania zgłoszone w trakcie 1997 r.

Pierwszym spisem zadań przewidzianych do finansowania z Funduszu w 1997 r., w ustalonym 8 marca 1997 r., objęto 272 zadania ujęte na liście podstawowej i 66 zadań objętych listą rezerwową. W toku prac nad zgłoszonymi do finansowania zadaniami okazało się, że nie we wszystkich przypadkach zadania mogą być realizowane. Na część z nich inwestorzy nie opracowali poprawnej dokumentacji technicznej, na część nie uzyskano pełnego zbilansowania środków warunkujących rozpoczęcie, z realizacji części zrezygnowano z innych powodów.

Zarząd i biuro Funduszu przez cały rok ściśle współpracowały z inwestorami nad uzupełnieniem wniosków o niezbędne dokumenty umożliwiające podjęcie decyzji o wysokości i warunkach udzielenia dotacji lub pożyczki, dających podstawę przeprowadzania przetargów na wybór wykonawców robót i rozpoczęcia realizacji zadań.

W efekcie tych działań sukcesywnie dokonywano zmiany spisów zadań, w wyniku których skreślano zadania nie przygotowane do realizacji i wprowadzano w ich miejsce nowe zadania poprawnie przygotowane do realizacji, a także dostosowując wysokość dofinansowania do konkretnych potrzeb. W wyniku tych zmian, przy uwzględnieniu możliwości finansowych Funduszu, spisem zadań planowanych do finansowania w 1997 r. objęto 363 zadania, przewidując przeznaczenie na ich dofinansowanie 55.753,2 tys. zł.

Uwzględniając wszelkie uwarunkowania formalno - prawne, w 1997 r. podjęto decyzje o przyznaniu dofinansowania zadań ochrony środowiska i gospodarki wodnej na łączną kwotę 54.270,8 tys. zł., zaś do końca 1997 r. zawarto umowy dotacji i pożyczek na kwotę 51.576,6 tys. zł.

W związku z tym, że realizacja znacznej części zadań nowych rozpoczęta została w II półroczu roku, a także uwzględniając wpływ skutków powodzi na przebieg realizacji, nie wszystkie zadania zostały zaawansowane w stopniu umożliwiającym wypłatę przez Fundusz zadeklarowanych w 1997 r. środków finansowych.

Ostatecznie do końca 1997 r. Fundusz wypłacił 44.121,9 tys. zł., co stanowi 85,6% kwot określonych w umowach oraz 81,4% kwot określonych w uchwałach. Z wypłaconych środków statutowych:

- pożyczki stanowiły 44%, a dotacje 56%,
- na zadania własne gmin przeznaczono 54,5%, z czego pożyczki stanowiły 40%.

Na podstawie umów zawartych z Bankiem Ochrony Środowiska S.A. Oddziałem we Wrocławiu z dnia 13 października 1995 r. oraz z Bankiem Zachodnim S.A. we Wrocławiu z dnia 25 stycznia 1996 r., Fundusz udzielił w 1997 r. dofinansowania części odsetek od kredytów udzielonych przez te banki na zadania ochrony środowiska i gospodarki wodnej, a mianowicie do:

- 3 umów kredytowych zawartych przez BOŚ S.A., wypłacając tytułem spłaty części odsetek kwotę 9,0 tys. zł.,
 - 270 umów kredytowych zawartych przez Oddziały Banku Zachodniego S.A. na terenie województwa, na modernizację i budowę urządzeń grzewczych zasilanych gazem, olejem opałowym lub energią elektryczną, realizowanych głównie przez osoby fizyczne, wypłacając tytułem spłaty odsetek kwotę 83,4 tys. zł.

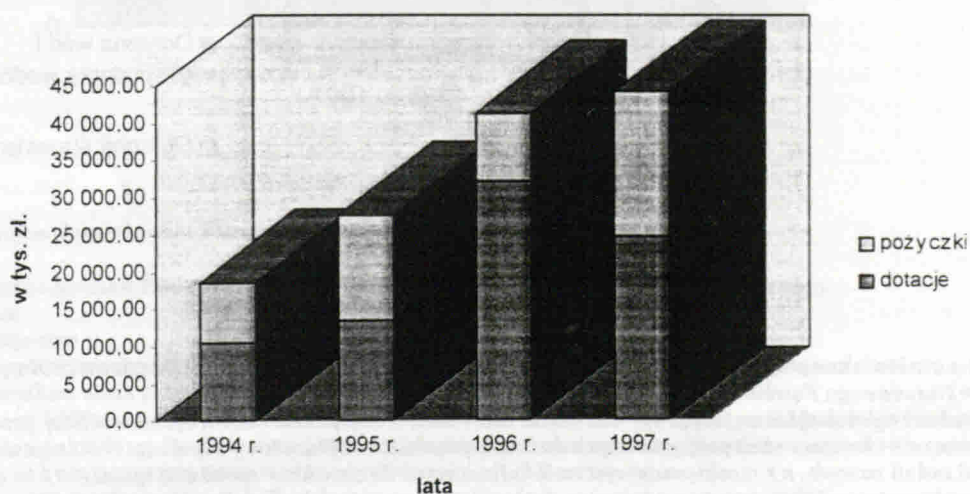
Plan wydatków statutowych wykonany został w 92,5%. Szczegółowe dane liczbowe o wykonaniu wydatków statutowych przedstawiono w tabeli nr 4.

Tabela nr 4

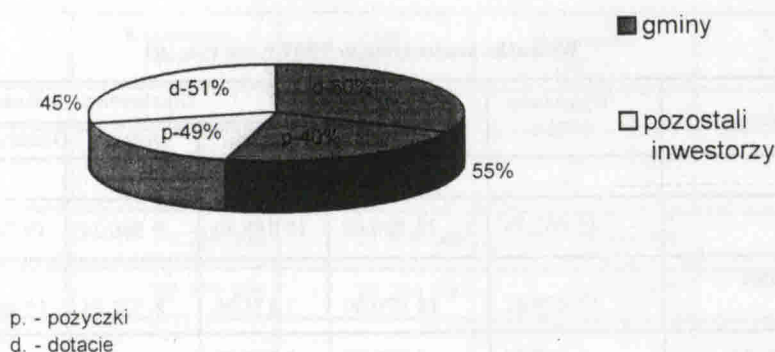
Wydatki statutowe w 1997 r. (w tys. zł)

Lp.	Wyszczególnienie	Wykonanie 1996 r.	Plan 1997 r.	Uruchomione dofinansowanie w 1997 r.				
				Pozyczki	Dotacje	Razem (5+6)	% 7/4	% 7/3
1	2	3	4	5	6	7	8	9
I.	Ochrona atmosfery	15 032.76	20 800.00	10 189.36	9 560.24	19 749.60	94.95	131.38
II.	Ochrona wód i gospodarka wodna	17 679.41	18 070.00	7 171.80	8 523.35	15 695.15	86.86	88.78
III.	Ochrona powierzchni ziemi	3 967.19	4 000.00	2 107.99	1 965.86	4 073.85	101.85	102.69
IV.	Ochrona przyrody	522.17	700.00		713.21	713.21	101.89	136.59
V.	Monitoring środowiska	692.07	700.00		570.77	570.77	81.54	82.47
VI.	Edukacja ekologiczna	225.78	340.00		279.51	279.51	82.21	123.80
VII.	Profilaktyka zdrowotna	435.90	410.00		405.46	405.46	98.89	93.02
VIII.	Likwidacja szkód powodziowych i ochrona przed powodzią	605.24	2 000.00		2 017.35	2 017.35	100.87	333.31
IX.	Pozostałe zadania	2 173.65	680.00		616.98	616.98	90.73	28.38
	RAZEM (I-IX)	41 334.17	47 700.00	19 469.15	24 652.73	44 121.88	92.50	106.74
X.	Dopłaty do kredytów preferencyjnych	3.9	100.00		92.37	92.37	92.37	2 368.46
	OGÓLEM	41 338.07	47 800.00	19 469.15	24 745.10	44 214.25	92.50	106.96
	%			44.03	55.97	100.00		

Wydatki na dofinansowanie zadań ochrony środowiska w latach 1994 - 1997



Struktura dofinansowania zadań w 1997 r.

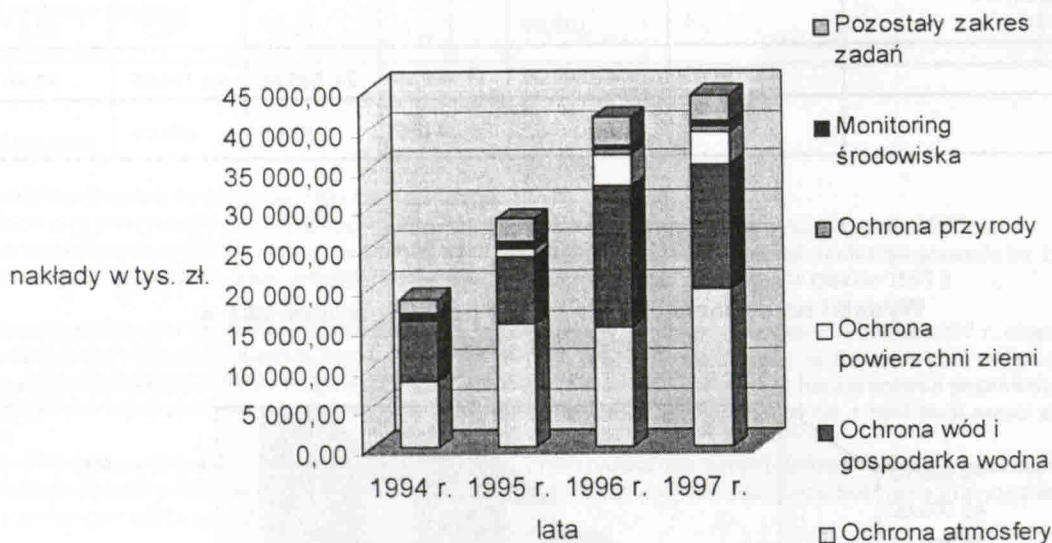


Prorytetowymi dziedzinami w 1997 r., na które skierowano najwięcej środków finansowych, były zadania w dziedzinach:

- 1) ochrony atmosfery, na które wypłacono 19.749,60 tys. zł. (44,7%),
- 2) ochrony wód i gospodarki wodnej, na które wypłacono 15.695,15 tys. zł. (35,5%),
- 3) ochrona powierzchni ziemi, na które wypłacono 4.073,85 tys. zł. (9,2%),
- 4) ochrona przed powodzią i likwidacja szkód powodziowych, na które wypłacono 2.017,35 tys. zł. (4,6%).

Na zadania w pozostałych 5 dziedzinach – monitoring środowiska, ochronę przyrody, edukację ekologiczną, profilaktykę zdrowotną oraz inne zadania statutowe oraz na dopłaty do kredytów preferencyjnych, wypłacono 2.678,3 tys. zł. (6,0%).

Struktura dofinansowania zadań w latach 1994 - 1997



Zadania ochrony środowiska i gospodarki wodnej, objęte planem wydatków statutowych Funduszu na 1997 r., były również finansowane ze środków Narodowego Funduszu Ochrony Środowiska i Gospodarki Wodnej.

Wojewódzki Fundusz w Jeleniej Górze, realizując obowiązki ustawowe, w listopadzie 1996 r. opracował listę przedsięwzięć priorytetowych na 1997 r. wraz z wykazem zadań proponowanych do finansowania przez Narodowy Fundusz. Wykazem objęto 7 zadań kontynuowanych oraz 56 zadań nowych, a wnioskowaną wysokość dofinansowania określono na 42.063 tys. zł.

Z przedstawionych propozycji listą przedsięwzięć priorytetowych i planem Narodowego Funduszu objęto 27 zadań, z tego 19 zadań kontynuowanych, na które decyzje o dofinansowaniu podjęto w 1996 r. i latach wcześniejszych oraz 8 zadań nowych. Na realizację tych zadań przewidziano wydatkowanie 25,964 tys. zł.

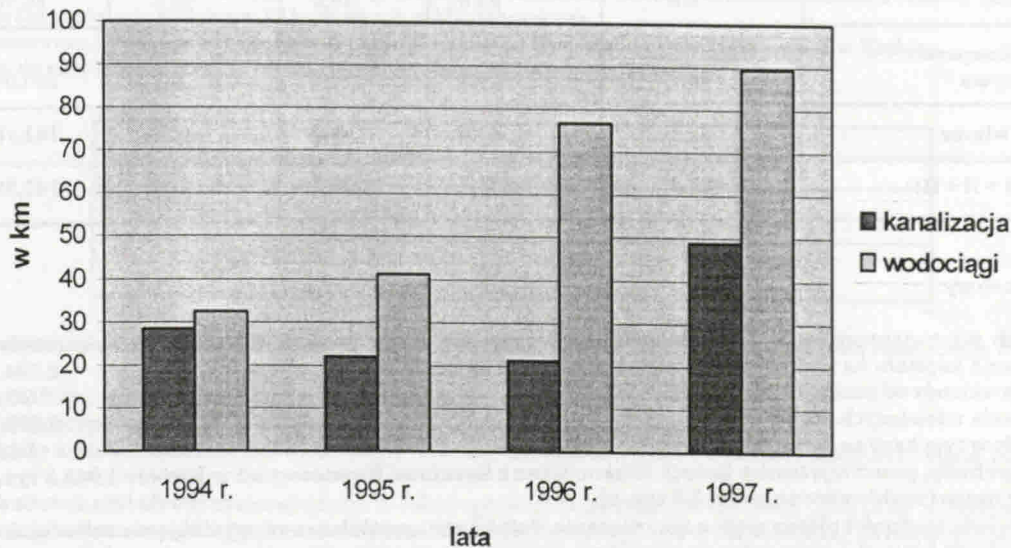
Ostatecznie w 1997 r. Narodowy Fundusz udzielił dofinansowania na 19 zadań, w tym 2 zadania nowe, wypłacając na ich realizację ok. 13 mln. zł. Na realizację tych zadań w 1998 r. i latach następnych przypadną odpowiednio kwoty 6,6 mln. zł. i 11,6 mln. zł.

Dla 9 dalszych zadań nowych podjęte zostały decyzje o ustaleniu wysokości dofinansowania, z czego 6 zadań będzie finansowanych bezpośrednio przez Narodowy Fundusz, na kwotę ok. 11 mln. zł. (w tym 7 mln. zł. w 1998 r.), a na realizację 3 zadań Narodowy Fundusz zapewnił dopłatę do kredytów udzielonych przez banki (3,7 mln. zł.)

Efekty rzeczowe i ekologiczne z zakończenia zadań z zakresu ochrony wód i gospodarki wodnej w latach 1994-1997



Sieci kanalizacyjne i wodociągowe



3.2. Koszty własne działalności Funduszu

Wydatki na pokrycie kosztów funkcjonowania Funduszu w 1997 r. wyniosły 1.098,9 tys. zł., z tego:

- wydatki bieżące 1.022,0 tys. zł.
- wydatki inwestycyjne 76,9 tys. zł.

Koszty podstawowe wyniosły 1.043,6 tys. zł., tj. 97,6% kwoty planowanej, z czego na wynagrodzenia członków Rady Nadzorczej, Zarządu oraz pracowników biura przypada kwota 615,4 tys. zł., tj. 97,8% planu.

Z podziału zysku za 1996 r. w roku sprawozdawczym wydatkowano 43,4 tys. zł. na wypłaty z zakładowego funduszu nagród oraz 20 tys. zł. przekazano na zakładowy fundusz świadczeń socjalnych z przeznaczeniem głównie na pożyczki dla pracowników na cele mieszkaniowe. Były to kwoty mieszczące się w planowych wysokościach kosztów własnych.

Źródłem pokrycia kosztów własnych Funduszu są przychody z oprocentowania udzielonych pożyczek oraz odsetki karne za opóźnienie w spłacie rat pożyczek.

Wykonanie kosztów własnych przedstawiono w tabeli nr 5.

Tabela nr 5

Wykonanie kosztów własnych

Lp.	Wyszczególnienie	Wykonanie 1995 r.	Wykonanie 1996 r.	Plan 1997 r.	Wykonanie 1997 r.	% 6:4	% 6:5
1	2	3	4	5	6	7	8
I.	Koszty podstawowe	496,8	736,9	1 069,0	1 043,6	141,62	97,62
1.	Amortyzacja	21,9	26,4	60,0	82,9	314,02	138,17
2.	Zużycie materiałów i energii	13,1	23,1	37,0	24,4	105,63	65,95
3.	Wynagrodzenia osobowe brutto	303,4	460,4	629,0	615,4	133,67	97,84
4.	Wynagrodzenia inne	3,1	4,6	20,0	4,9	106,52	24,50
5.	Narzuty na wynagrodzenia i inne świadczenia dla pracowników	114,4	161,4	211,0	215,1	133,27	101,94
6.	Podróże służbowe	7,5	9,6	12,5	10,3	107,29	82,40
7.	Usługi obce	22,3	35,7	65,0	54,3	152,10	83,54
8.	Inne koszty i obciążenia	8,2	13,2	27,5	30,9	234,09	112,36
9.	Wydatki na reklamę i reprezentację	2,9	2,5	7,0	5,4	216,00	77,14
II.	Obciążenie zysku	62,9	51,4	63,0	63,4	123,35	100,63
1.	Fundusz Nagród z zysku	–	28,3	43,0	43,4	153,36	100,93
2.	Zakładowy Fundusz Świadczeń Socjalnych z zysku 1994 r., 1995 r., 1996 r.	7,5	23,0	20,0	20,0	86,96	100,00
3.	Inne koszty finansowe i obciążenia zysku	55,4	0,1	–	0,2	200,00	x
III.	Inwestycje własne	42,7	42,0	100,0	76,9	183,10	76,90
	OGÓLEM (I + II + III)	602,4	830,3	1 232,0	1 183,9	142,59	96,10

4. Wynik finansowy

Ogólne przychody stanowiące podstawę obliczenia wyniku finansowego w 1997 r. wyniosły 5.259,1 tys. zł. na co złożyły się przychody:

- z oprocentowania kapitału na rachunkach bieżących oraz na rachunkach lokat terminowych 2.794,3 tys. zł.
- z uzyskanej dywidendy od posiadanych akcji BOŚ S.A. 20,8 tys. zł.
- z oprocentowania udzielonych pożyczek 2.352,5 tys. zł.
- inne przychody w tym kary za nieterminowe spłaty rat pożyczek 91,5 tys. zł.

Powyższe przychody, pomniejszone o koszty własne wraz z kosztami finansowymi w kwocie 1.043,8 tys. zł., stanowią wynik finansowy netto (zysk) w kwocie 4.215,3 tys. zł.

Fundusz nie posiada trudności płatniczych, a zobowiązania warunkowe, pozabilansowe, wynikające z zawartych umów dotacji i pożyczek wynoszą 12.804,3 tys. zł. i mają pokrycie w środkach pieniężnych pozostających na koniec roku w dyspozycji Funduszu.

Stan funduszu statutowego na koniec 1997 r. wynosi 45.978,6 tys. zł., przy czym wartość rzeczowych składników majątku trwałego netto wynosi 52,3 tys. zł., a wartości niematerialne i prawne, w tym oprogramowanie komputerowe ma wartość netto 14,3 tys. zł.

Fundusz jest właścicielem 13.862 akcji Banku Ochrony Środowiska SA – o łącznej wartości, wg cen zakupu, 259,4 tys. zł.

Suma bilansowa aktywów na 31 grudnia 1997 r. wynosi 50.770,6 tys. zł.

Sprawozdanie finansowe (bilans) Funduszu na dzień 31 grudnia 1997 r., było przedmiotem badania biegłego rewidenta Teresy Kaczmarek – prowadzącej Biuro Rachunkowości i Consultingu – Jelenia Góra, ul. Solna 1/46 i zostało uznane za sporządzone prawidłowo, przedstawiające rzetelnie i jasno wszystkie informacje istotne dla oceny rentowności oraz wyniku finansowego Funduszu.

IV. REALIZACJA ZADAŃ W POSZCZEGÓLNYCH DZIEDZINACH OCHRONY ŚRODOWISKA I GOSPODARKI WODNEJ

1. Ochrona atmosfery

W 1997r. na, dofinansowanie realizacji 130 zadań, z tego kontynuowanych 52 i nowo rozpoczynanych 78, przeznaczono 20,8 mln. zł., co stanowiło 43,5 % całości wydatków statutowych.

Podstawowymi kierunkami dofinansowania były:

1. modernizacja kotłowni opalanych paliwem stałym na kotłownie opalane gazem lub olejem opałowym,
2. rozbudowa magistralnych sieci ciepłowniczych zasilanych ze scentralizowanych źródeł ciepła w Jeleniej Górze i w Bogatyni oraz budowa wymiennikowni wraz z przyłączami do sieci ciepłowniczych w miejsce istniejących kotłowni na paliwo stałe w tych miastach, a także w Kamiennej Górze, Nowogrodzcu, Lubaniu i Lubawce,
3. modernizacja i budowa nowych sieci gazowych,
4. w Elektrowni „Turów” „przemiałownia kamienia wapiennego” wchodząca w skład przedsięwzięcia „zabezpieczenie dostaw sorbentu dla procesu odsiarczania spalin”.

Decyzję o dofinansowaniu, uwzględniając również zadania kontynuowane z 1996r. podjęto w odniesieniu do 127 zadań na kwotę 22.418,11 tys. zł z czego na dotację przypada kwota 10.911,20 tys. zł., (48,7 %) a na pożyczki 11.506,91 tys. zł. (51,3 %).

Dofinansowaniem objęto głównie zadania zlokalizowane na obszarach największego zanieczyszczenia powietrza oraz na obszarach o dużych walorach przyrodniczych i uzdrowiskowych, a mianowicie: w Bogatyni, Jeleniej Górze, Bolesławcu, Kamiennej Górze, Kowarach, Lubaniu, Lwówku Śląskim, Mysłakowicach, Świeradowie Zdroju i Szklarskiej Porębie.

Wybór wykonawców w trybie przetargów publicznych zapewnił konkurencję na rynku wykonawczym, w wyniku której do realizacji wybierano oferty o najnowocześniejszych technologiach w dziedzinie ciepłownictwa i optymalnych cenach.

W modernizowanych kotłowniach zastosowano nowoczesne jednostki kotłowe pochodzące głównie z importu, których sprawność wynosi około 90 % wraz z automatyką sterującą tymi urządzeniami w zależności od warunków pogodowych.

Sieci ciepłownicze były budowane z rur preizolowanych, a sieci gazowe głównie z rur polietylenowych typu PEHD.

W 1997r. zakończono i przekazano do eksploatacji:

- 1) 56 nowoczesnych kotłowni ekologicznych, o łącznej mocy 24,15 MW, z tego:
 - 24 kotłownie w obiektach oświatowych, o mocy 8,58 MW,
 - 5 kotłowni w obiektach służby zdrowia, o mocy 3,20 MW,
 - 27 kotłowni o mocy 12,37 MW w innych obiektach, m. in. w zakładach produkcyjnych, obiektach komunalnych i spółdzielczych oraz administracji państwowej i samorządowej,
 - 2) 12 wymiennikowni, o łącznej mocy 3,4 MW wraz z przyłączami do sieci ciepłowniczych w Jeleniej Górze (5), Kamiennej Górze (3), Lubaniu (3) i Lubawce (1),
 - 3) magistralne sieci ciepłe w Jeleniej Górze o długości 270 m,
 - 4) zmodernizowane przez Zakład Gazowniczy w Zgorzelcu, sieci gazowe o długości 20.695 m we wsiach Ściegny i Sosnówka gm. Podgórzyn oraz 10 odcinków nowych sieci gazowych, o długości 7.944 m, w innych miejscowościach województwa,
 - 5) modernizowane oświetlenie uliczne, na energooszczędne, w Jeleniej Górze, Świeradowie Zdroju i Starej Kamienicy,
 - 6) wewnętrzne instalacje gazowe w 19 budynkach w Mysłakowicach,
 - 7) zmodernizowaną instalację odpylania w II Oddziale Zakładu Wydobywania i Przemiału Łupka w Krobicy.
- Przekazane do eksploatacji obiekty i instalacje pozwolą na obniżenie emisji w skali roku:

SO ₂	PYŁY	NOX	CO
Mg/r	Mg/r	Mg/r	Mg/r
152,54	231,15	20,99	473,72

Poza zadaniami zakończonymi w 1997r. realizowane były również inne zadania, które zostaną zakończone i przyniosą efekty w 1998r.

Do 10 lutego 1998 r. zakończono i przekazano do użytku:

- modernizację gospodarki ciepłej w Teatrze im. C. Norwida w Jeleniej Górze,
- modernizację kotłowni opalanej paliwem stałym na kotłownię opalaną gazem w Zespole Szkół Drzewnych i Leśnych w Jeleniej Górze,

- budowę kotłowni zakładowej opalanej gazem w Jeleniogórskiej Przędzalni Czesankowej „ANILUX” w Jeleniej Górze,
- modernizację kotłowni opalanej paliwem stałym na kotłownię opalaną gazem w Zespole Szkół Zawodowych w Kamiennej Górze,
- modernizację kotłowni opalanej paliwem stałym na kotłownię opalaną gazem w Domu Pomocy Społecznej w Nieleśnie,
- modernizację 6 kotłowni w obiektach Łużyckiego Oddziału Straży Granicznej w Lubaniu

W realizacji pozostają następujące zadania:

- modernizacja kotłowni zakładowej w ZPJ „DOLWIS”,
- budowa węzłów cieplnych co i przyłączy do 8 budynków w Zgorzelcu Wojskowej Agencji Mieszkańcowej,
- budowa sieci ciepłych – (zadanie 218) w Bogatyni,
- zakup i montaż zespołu filtracyjnego do drażownic „Accela Cota” w JELFIE S.A. w Jeleniej Górze,
- modernizacja kotłowni opalanej paliwem stałym na kotłownię opalaną olejem w Szkole Podstawowej w Dłużynie Dolnej w gm. Pieńsk.

2. Ochrona wód i gospodarka wodna

Na zadania związane z budową miejskich i wiejskich mechaniczno-biologicznych oczyszczalni ścieków i kolektorów sanitarnych oraz sieci i urządzeń wodociągowych w miastach i we wsiach, w których występuje deficyt wody lub jej zła jakość w studniach przyzagradowych przeznaczono, 18,07mln zł. – 37,8% planowanych wydatków statutowych.

Decyzje o dofinansowaniu, uwzględniając również zadania kontynuowane z 1996 r., podjęto w odniesieniu do 48 zadań, na kwotę 19.725,68 tys. zł., z czego na dotację przypada kwota – 9.875,68 tys. zł. (50,0%), a na pożyczki – 9.850,00 tys. zł., (50,0%).

Do 31 grudnia 1997 r. wypłacono ogółem	15.695,15– zł., z tego:
– z umów dotacji	8.523,35– zł.
– z umów pożyczek	7.171,80– zł.

Niższe wykorzystanie przez inwestorów środków finansowych, w stosunku do kwot umownych, wynika m. in. z opóźnienia realizacji zadań, w stosunku do harmonogramów ustalonych w umowach, spowodowane m. in. skutkami powodzi, która miała miejsce w lipcu 1997 r.

Zobowiązania finansowe wynikające z zawartych w 1997 r. umów, które przeszły na rok 1998 r., wynoszą 3.430,53 tys. zł

Do ważniejszych obiektów realizowanych w 1997 r., przy udziale środków finansowych Funduszu, należą:

- 1) 17 obiektów ochrony wód, w tym 11 mechaniczno-biologicznych oczyszczalni ścieków,
- 2) sieci kanalizacyjne w 9 miejscowościach,
- 3) 7 wodociągów wiejskich oraz sieci wodociągowe w 3 miastach,
- 4) ujęcie wody dla potrzeb Janowic Wielkich oraz stacje uzdatniania wody w Lubomierzu i Nowogrodzcu.

Podział realizowanych przedsięwzięć inwestycyjnych w układzie zlewniowym przedstawia się następująco:

1) Zlewnia rzeki Bóbr:

- 4 mechaniczno-biologiczne oczyszczalnie ścieków w Kamiennej Górze, Kowarach, Piechowicach i Lwówku Śląskim,
- system małych przydomowych oczyszczalni ścieków w Ciechanowicach gm. Marciszów oraz dwie tego typu oczyszczalnie w Łomnicy i Wojanowie–Bobrowie w gm. Mysłakowice,
- modernizacja części mechanicznej miejskiej oczyszczalni ścieków w Jeleniej Górze,
- sieci kanalizacyjne w Chełmsku Śląskim, Miskowicach i Jarkowicach gm. Lubawka, Sędziszawie gm. Marciszów, Piechowicach, Jeleniej Górze, Karpaczu, Mysłakowicach, Bolesławcu, Kruszynie gm. Bolesławiec,
- sieci wodociągowe w Jeleniej Górze, Mysłakowicach, Kruszynie,
- ujęcie wody dla Janowic Wielkich wraz z siecią wodociągową.

2) Zlewnia rzeki Kwisy:

- 4 mechaniczno-biologiczne oczyszczalnie ścieków w Gryfowie Śląskim, Leśnej, Świeradowie Zdroju i Bożkowicach,
- sieci kanalizacyjne w Świeradowie Zdroju, Leśnej, Gryfowie Śląskim, Siekierzynie oraz Węglińcu,
- przepompownia ścieków w Gryfowie Śl.,
- sieci wodociągowe w Rząsinach gm. Gryfów Śląski, Grodnicy gm. Olszyna, Radoniowie gm. Lubomierz oraz w Węglińcu,
- stacja uzdatniania wody w Lubomierzu i Nowogrodzcu,
- zbiornik bezodpływowy wraz z siecią sanitarną oraz separator smarów i olejów wraz z siecią kanalizacji deszczowej na przejściu granicznym w Świeradowie Zdroju – Czerniawie,
- przepusty na ciekach przepływających pod drogami i duktami leśnymi stanowiącymi w ziemi narciarskie trasy biegowe na Polanie Jakuszyckiej.

3) Zlewnia rzeki Nysy Łużyckiej

- 2 mechaniczno-biologiczne oczyszczalnie ścieków w Bogatyni i Sieniawce gm. Bogatynia,
- sieci kanalizacyjne w Zawidowie i Platerówce,
- sieci wodociągowe w Zawidowie, Mikułowie gm. Sulików, Włosieniu gm. Platerówka, Jędrzychowicach gm. Zgorzelec.

4) Zlewnia rzeki Kaczawy

- mechaniczno-biologiczna oczyszczalnia ścieków wraz z siecią kanalizacyjną w Świerzawie.

W 1997 r. zakończono i przekazano do eksploatacji następujące obiekty:

1. 5 komunalnych oczyszczalni mechaniczno-biologicznych ścieków o łącznej przepustowości 15.504,1m³/dobę:

- 1) mechaniczno-biologiczne oczyszczalnie ścieków, z usuwaniem związków azotu i fosforu
 - we Lwówku Śląskim, o przepustowości 4.200m³/dobę,
 - w Gryfowie Śląskim, o przepustowości 3.300m³/dobę,
 - w Kowarach, o przepustowości 7.500m³/dobę,
 - w Świerzawie, o przepustowości 500m³/dobę,
 - 2) mechaniczno-biologiczną oczyszczalnię ścieków, o przepustowości 4.1m³/dobę, w Karpaczu.
- Wszystkie ww. oczyszczalnie otrzymały już pozwolenia wodnoprawne na eksploatację.

2. zmodernizowaną część mechaniczną miejskiej oczyszczalni ścieków w Jeleniej Górze,

3. zbiornik bezodpływowy wraz z kanalizacją sanitarną oraz separator substancji ropopochodnych na kanalizacji wód opadowych na przejściu granicznym w Świeradowie Zdroju,

4. sieci kanalizacyjne wraz z przepompowniami o łącznej długości około 50,0 km w:

- 1) Świerzawie, o długości – 1,2 km,
- 2) Jeleniej Górze, o długości – 16,2 km oraz 6 przepompowni,
- 3) Mysłakowicach, o długości – 5,3 km oraz przepompownię,
- 4) Węglińcu, o długości – 1,1 km oraz przepompownię,
- 5) Bolesławcu, o długości – 0,8 km oraz przepompownię,
- 6) Zawidowie, o długości – 1,7 km oraz przepompownię,
- 7) Chełmsku Śląskim gm. Lubawka, o długości – 0,7 km oraz przepompownię,
- 8) Miskowicach i Jarkowicach gm. Lubawka, o długości – 0,9 km,
- 9) Gryfowie Śląskim, o długości – 1,6 km oraz 3 przepompownie,
- 10) Kruszynie gm. Bolesławiec, o długości – 16,3 km oraz 4 przepompownie,
- 11) Platerówce, o długości 0,4 km,
- 12) Siekierzynie, o długości 1,6 km oraz przepompownia,
- 13) Świeradowie Zdroju, o długości 0,8 km,
- 14) Zgorzelcu o, długości 1,4 km.

5. wodociągi wiejskie, o łącznej długości około 70,0 km w:

- 1) Włosieniu gm. Platerówka, o długości 11,6 km oraz 192 szt. przyłączy o długości 6,7 km,
- 2) Mikułowie gm. Sulików, o długości 8,4 km oraz 56 szt. przyłączy,
- 3) Radoniowie gm. Lubomierz, o długości 10,3 km oraz 88 szt. przyłączy,
- 4) Rząsinach gm. Gryfów Śląski, o długości 13,1 km oraz 135 szt. przyłączy o długości 4,1 km,
- 5) Jędrzychowicach gm. Zgorzelec, o długości 10,6 km oraz 58 szt. przyłączy,
- 6) Grodnicy gm. Olszyna, o długości 2,1 km oraz 34 szt. przyłączy o długości 0,9 km wraz ze stacją uzdatniania wody,
- 7) Kruszyn gm. Bolesławiec, o długości 2,2 km.

6. stację uzdatniania wody w Lubomierzu,**7. sieci wodociągowe w miastach o łącznej długości około 7,9 km w:**

- 1) Jeleniej Górze, o długości 6,8 km oraz 76 szt. przyłączy,
- 2) Węglińcu, o długości 0,9 km oraz 14 szt. przyłączy,
- 3) Zawidowie, o długości 0,2 km.

Zakończono również budowę i rozruch mechanicznej oczyszczalni ścieków w Kamiennej Górze, Lesnej, Świeradowie Zdroju, Ciechanowicach gm. Marciszów, Bożkowicach (dla potrzeb Miejskiego Ośrodka Wypoczynkowego w Lubaniu „Rajsko”) gm. Olszyna, Łomnicy i Wojanowie-Bobrowie gm. Mysłakowice.

Prowadzone rozruchy technologiczne na ww. oczyszczalniach zostaną zakończone do końca 1998r.

3. Ochrona powierzchni ziemi

Na zadania w tej dziedzinie, szczególnie na budowę nowych oraz modernizację istniejących składowisk odpadów przeznaczono 4,0 mln zł.

Do planu przyjęto 25 zadań, podejmując uchwały o dofinansowaniu na kwotę 6.009,24 tys. zł, z tego w formie dotacji na kwotę 3.223,00 tys. zł (53,6%), a w formie pożyczek na kwotę 2.786,24 tys. zł (46,4 %).

Dotychczas zawarto umowy na realizację 23 zadań na ogólną kwotę 5.609,24 tys. zł, z tego umowy dotacji na kwotę 3.023,00 tys. zł i umowy pożyczek na kwotę 2.586,24 tys. zł.

Do ważniejszych zadań należą:

- 1) rozbudowa wysypiska Kostrzyca – Ściężny,
- 2) budowa zakładu utylizacji odpadów komunalnych i stabilizacji osadów ściekowych dla miasta i gminy Zgorzelec w Jędrzychowicach,
- 3) modernizacja wysypiska odpadów komunalnych w Nowogrodzcu,
- 4) budowa wysypiska odpadów komunalnych w Gozdnicy woj. zielonogórskie dla potrzeb miasta i gminy Węglińiec oraz miasta Gozdniczy,
- 5) budowa zwałowarki do pracy w nowym składowisku popiołów z Elektrowni „Turów” w wyrobisku Kopalni „Turów” (I etap przedsięwzięcia),
- 6) rekultywacja nieczynnego wysypiska w Starej Kraśnicy k/Świerawy,
- 7) rekultywacja nieczynnego wysypiska w Łące, gm. Bolesławiec,
- 8) zakupy specjalistycznych samochodów (4 szt. oraz nadwozia) do zbiórki i wywozu odpadów komunalnych,
- 9) program kontenerowej zbiórki odpadów na terenach 9 wsi w gminie Pięnsk,
- 10) wapnowanie użytków rolnych o podwyższonej kwasowości na powierzchni 4.183,5 ha w 9 gminach województwa jeleniogorskiego.

Do 31 grudnia 1997r. na realizację tych zadań wypłacono ogółem 4.073,85 tys. zł.

W 1997r. zakończono:

- 1) budowę ponadlokalnego składowiska odpadów komunalnych i przemysłowych w Świętoszowie gm. Osiecznica obejmującego jedną kwaterę na odpady komunalne o powierzchni 1,04ha, pojemności 128.000m³ i przewidywanym czasie eksploatacji od 6 do 9 lat, jedną kwaterę o pow. 0,48ha i pojemności 59.000 m³ na odpady przemysłowe oraz 3 mogielników na odpady niebezpieczne.
- 2) modernizację składowiska odpadów komunalnych w Nowogrodzcu, o powierzchni całkowitej 1,7ha (w tym powierzchnia części rozbudowanej 0,8ha), zapewniającej zwiększenie pojemności o 180.000m³, a czasu eksploatacji o dalsze 40lat,
- 3) rekultywację wysypiska odpadów o powierzchni ok. 1,6ha w Starej Kraśnicy k/Świerawy.

Wszystkie nowo budowane i modernizowane składowiska odpowiadają nowoczesnym wymogom w zakresie zagwarantowania szczelności i zabezpieczenia wód podziemnych i powierzchniowych przed zanieczyszczeniami oraz posiadają zabezpieczenia dla kontrolowanego odprowadzenia gazów wysypiskowych.

Podkreślić należy fakt, że w czasie Międzynarodowych Targów Ekologicznych POLEKO 1997 – 26 listopada 1997r. w Poznaniu, trzy gminy z terenu województwa jeleniogorskiego otrzymały nagrody w ramach „ Konkursu na zagospodarowanie odpadów na terenach wiejskich ” organizowanego przez Narodowy Fundusz Ochrony Środowiska i Gospodarki Wodnej w Warszawie.

Nagrody otrzymały:

- 1) Gmina Osiecznica – 500.000,- zł. za budowę ponadlokalnego składowiska odpadów komunalnych i przemysłowych w Świętoszowie,
- 2) Miasto i Gmina Mirsk – 350.000,- zł. za budowę ponadlokalnego wysypiska w Karłowcu,
- 2) Gmina Bolesławiec – 100.000,- zł. za budowę ponadlokalnego wysypiska w Trzebieńcu.

4. Ochrona przyrody

Na realizację zadań w tej dziedzinie przeznaczono kwotę 700 tys. zł. W 1997r. realizowano 22 zadania przy zapewnieniu dofinansowania z Funduszu w kwocie 820,0 tys. zł. Na realizację tych zadań wypłacono w 1997r. 713,2 tys. zł.

Spośród realizowanych zadań 19 zostało zakończonych. Należą do nich :

- zakup feromonów do zwalczania szkodników owadzych na terenie nadleśnictw: Kamienna Góra, Lwówek Śl., Szklarska Poręba, Świeradów Zdrój i „Śnieżka”,

- odnowienie powierzchni leśnych na terenie Nadleśnictwa Szklarska Poręba,
 - grodzenie upraw leśnych w Nadleśnictwie Piensk,
 - budowa zbiorników retencyjnych w nadleśnictwach Ruszów i Świętoszów,
 - modernizacja i odbudowa urządzeń melioracyjnych w nadleśnictwach Węgliniec i Ruszów,
 - wykonanie uproszczonych planów urządzania lasów nie stanowiących własności Skarbu Państwa dla miast Karpacz, Wojcieszów, Świeradów oraz gmin: Nowogrodzic, Węgliniec i Osiecznica,
- usunięcie drzewostanu uszkodzonego wskutek powodzi w Rezerwacie Przyrody "Góra Zamkowa" we Wleniu.**

W 1998r. kontynuowana będzie realizacja 2 zadań, a mianowicie:

- wykonanie inwentaryzacji przyrodniczej dla 8 gmin województwa jeleniogorskiego miast: Bolesławiec i Lubań, miast i gmin: Lubomierz i Nowogrodzic oraz gmin Bolesławiec, Lubań, Olszyna i Osiecznica,
- opracowanie planu ochrony Rudawskiego Parku Krajobrazowego wraz z otuliną.

5. Monitoring środowiska

W 1997r. na zadania z zakresu monitoringu środowiska przeznaczono 700 tys. zł. Na podstawie podjętych uchwał i zawartych umów dotacji dofinansowaniem objęto 17 zadań, na łączną kwotę 705,9 tys. zł. Za wykonane prace w 1997r. wypłacono 570,8 tys. zł. Za prace wykonane w IV kwartale 1997r. wypłata należności została dokonana w lutym 1998r.

W 1997r. zakończono realizację wszystkich planowanych zadań, a mianowicie:

1. Pomiary stanu i zanieczyszczenia środowiska, wykonywane przez:
 - 1) Wojewódzki Inspektorat Ochrony Środowiska w Jeleniej Górze w tym:
 - a) powietrza atmosferycznego w stałych dwóch punktach pomiarowych w Jeleniej Górze – w Cieplicach i na Zabobrze oraz mobilną stacją pomiarową "Horiba" w innych miejscowościach województwa,
 - b) wód powierzchniowych w 21 punktach pomiarowych na rzekach: Bóbr (9), Kamienna (5), Wrzosówka (4), Miedzianka (1), potoku Okleśna i potoku bez nazwy w gminie Bogatynia (2),
 - c) wód podziemnych prowadzone w 44 punktach pomiarowych (ujęcia wód) na terenie województwa jeleniogorskiego,
 - d) hałasu drogowego w Lubaniu Śl., Lwówku Śl., Bolkowie i Lubomierzu,
 - e) wód zbiorników zaporowych Bukówka i Sosnówka.
 - 2) Oddział Instytutu Meteorologii i Gospodarki Wodnej we Wrocławiu w tym:
 - a) radioaktywności i ozonu na Śnieżce,
 - b) chemizmu opadów atmosferycznych na obszarze dorzecza Środkowej Odry – województwo jeleniogorskie,
 - c) zasobów wodnych małych zlewni rzecznych Karkonoszy na podstawie wieloletnich danych pomiarowych.
2. Zakup specjalistycznej aparatury pomiarowej oraz sprzętu pomocniczego dla Wojewódzkiego Inspektoratu Ochrony Środowiska w Jeleniej Górze.
3. Wykonanie 6 studni piezometrycznych do monitorowania wód podziemnych dla komunalnego wysypiska odpadów w gminie Piensk.

6. Edukacja ekologiczna

Na ten cel przeznaczono środki w wysokości 340 tys. zł. Na podstawie podjętych uchwał podpisano umowy na realizację 41 zadań projektów (programów) edukacyjnych, o łącznej wartości dofinansowania 350,8 tys. zł. Na ich realizację w 1997r. wypłacono 279,5 tys. zł.

Dofinansowano między innymi:

- V Jeleniogorskie Spotkania Ekologiczne, zorganizowane przez Fundację Karkonoską – Regionalne Centrum Edukacji Ekologicznej i Urząd Miejski w Jeleniej Górze,
- utworzenie Miejskiego Centrum Edukacji Ekologicznej w Bolesławcu,
- wyposażenie pracowni edukacji ekologicznej w Zespole Szkół Ogólnokształcących i Zawodowych w Jeleniej Górze,
- program edukacji ekologicznej dla nauczycieli i młodzieży wybranych szkół podstawowych i średnich województwa jeleniogorskiego, prowadzony przez Fundację Karkonoską – Regionalne Centrum Edukacji Ekologicznej,
- studia podyplomowe dla nauczycieli, prowadzone przez Akademię Ekonomiczną i Wojewódzki Ośrodek Metodyczny w Jeleniej Górze,
- programy edukacji ekologicznej w Lubaniu, Kamiennej Górze, Świeradowie Zdroju, Piechowicach, Zawidowie, Piensku, Sulikowie i w Nowogrodzcu,
- olimpiadę ekologiczną uczniów szkół średnich województwa, której organizatorem był Zarząd Wojewódzki Ligi Ochrony Przyrody w Jeleniej Górze,
- wydanie przez Fundację Karkonoską – Regionalne Centrum Edukacji Ekologicznej w Jeleniej Górze raportów i biuletynów nt. wdrażania ekorozwoju w regionie jeleniogorskim,
- wydanie materiałów pokonferencyjnych z sympozjum zorganizowanego przez Polskie Zrzeszenie Inżynierów i Techników Sanitarnych Oddział Dolnośląski we Wrocławiu nt. "Ocena wielkości emisji zanieczyszczeń powietrza atmosferycznego POL – IMIS 97",
- prenumeratę czasopism "Aura", "Raj", "Chrońmy przyrodę" i "Parki Narodowe" dla 324 szkół podstawowych i ponadpodstawowych województwa w 1998r.

7. Profilaktyka zdrowotna

Podstawową formą działalności profilaktycznej dzieci z terenów 7 gmin, w których występują przekroczenia norm zanieczyszczeń środowiska w 1997r. były wyjazdy dzieci w okresie roku szkolnego w ramach tzw. "zielonych szkół" oraz w okresie wakacji do miejscowości nadmorskich, względnie innych położonych w rejonach kraju zapewniających warunki do naturalnej regeneracji zdrowia dzieci.

Profilaktyką zdrowotną w 1997r. zostało objęte 4100 dzieci z terenów miast: Bolesławiec, Jelenia Góra, Kamienna Góra, Wojcieszów, Zgorzelec oraz miasta i gmin: Bogatynia i Piensk.

Pobyty dzieci na turnusach profilaktycznych zostały dofinansowane przez Fundusz na łączną kwotę 405,5 tys. zł.

Zasadniczą część kosztów pokrywali uczestnicy, samorządy gmin i sponsorzy, a udział dotacji Funduszu w kosztach realizacji profilaktyki zdrowotnej średnio kształtował się na poziomie od 30 do 35%.

8. Likwidacja szkód powodziowych i ochrona przed powodzią.

W podstawowym planie na 1997r. Fundusz na usuwanie skutków powodzi z lat ubiegłych, obejmujące m. in. odbudowę mostów i umocnień brzegowych na rzekach i potokach, a także na utrzymanie wojewódzkich magazynów przeciwpowodziowych zapewnił dofinansowanie w wysokości 115,21 tys. zł.

Po powodzi, która miała miejsce na początku lipca 1997r., Fundusz 30 lipca 1997 r. podjął decyzję o zwiększeniu dofinansowania do kwoty 1.365,00 tys. zł., a po wstępnej ocenie szkód, 28 sierpnia, zwiększył dofinansowanie do kwoty 2.865,00 tys. zł.

Wydzielone środki przeznaczone na usunięcie najpilniejszych szkód spowodowanych przez powódź.

Dodatkowo dwa zadania z terenu województwa otrzymały zapewnienie finansowania w wysokości 650,00tys. zł z Wojewódzkiego Funduszu Ochrony Środowiska i Gospodarki Wodnej w Warszawie. Dofinansowanie przeznaczone na odbudowę muru oporowego na rzece Jedlicy przy oczyszczalni ścieków w Kowarach, w kwocie 330,00 tys. zł, – inwestor Urząd Miasta w Kowarach oraz na odbudowę muru oporowego na rzece Jedlicy przy zbiorniku odpadów szlamowych zawierających koncentrat rud uranowych przy obiektach Politechniki Wrocławskiej w Kowarach, w kwocie 320,00 tys. zł, – inwestor Politechnika Wroclawska. Zadania będą realizowane w 1998 r.

Do końca 1997 r. podjęto uchwały na kwotę ogółem 3.035,35 tys. zł, w tym 650,00 tys. zł ze środków Wojewódzkiego Funduszu w Warszawie oraz podpisano umowy o dofinansowaniu 29 zadań na kwotę 2.685,35 tys. zł. Za wykonane roboty wypłacono kwotę 2.017,35 tys. zł.

W 1997r. realizowano i zakończono następujące zadania:

- 1) budowę kanału ulgi na rzece Czerwona Woda w Kunowie, gm. Zgorzelec,
- 2) odbudowę muru oporowego na rzece Kamiennej w Piechowicach,
- 3) remont mostów, murów oporowych i zabudowa wyrw brzegowych na potoku Złotna i Złotniak w miejscowościach Jarkowice i Miskowice gm. Lubawka,
- 4) odbudowa mostów w Barcinku gm. Stara Kamienica,
- 5) usuwanie szkód powodziowych na ujęciu wody pitnej „ GRABARÓW ” w Jeleniej Górze I – etap,
- 6) remont ujęcia wody pitnej OPATÓWEK na potoku Żywica dla miasta Kamienna Góra,
- 7) udrożnienie koryta oraz zabudowa wyrw brzegowych na rzece Jedlicy w Bukwcu – Kostrzycy,
- 8) udrożnienie koryta oraz zabudowa wyrw brzegowych na rzece Łomnicy w Łomnicy Dolnej,
- 9) udrożnienie koryta oraz zabudowa wyrw brzegowych na rzece Bóbr w Kamiennej Górze i w Jeleniej Górze,
- 10) odbudowę dwóch kotłowni w obiektach administrowanych przez Urząd Miasta i Gminy we Wleniu,
- 11) remont kotłowni w Domu Nauczyciela w Łomnicy oraz w Ośrodku Zdrowia w Bukwcu, gm. Mysłakowice,
- 12) remont kotłowni w II Liceum Ogólnokształcącym w Jeleniej Górze.

W trakcie realizacji są dwa zadania:

- 1) remont i odbudowa sieci wodociągowej i ujęcia wody wraz ze stacją uzdatniania wody w Rakowicach Wielkich gm. Lwówek Śląski,
- 2) odbudowa muru oporowego na rzece Jedlicy przy oczyszczalni ścieków w Kowarach.

Na utrzymanie i eksploatację wojewódzkich magazynów przeciwpowodziowych w Lwówku Śląskim i Bolesławcu, administrowanych przez Wojewódzki Zarząd Melioracji i Urządzeń Wodnych w Jeleniej Górze wypłacono 32,900,-zł oraz zarezerwowano środki finansowe w kwocie 100,-tys. zł na zakupy sprzętu i wyposażenia rejonowych magazynów przeciwpowodziowych w Jeleniej Górze, Kamiennej Górze, Lubaniu i Trójcy gm. Zgorzelec.

Niezależnie od środków Wojewódzkich Funduszy w Jeleniej Górze i Warszawie, na usuwanie szkód powodziowych powstałych w lipcu 1997r., gminy województwa jeleniogórskiego otrzymały środki z:

- 1) Narodowego Funduszu Ochrony Środowiska i Gospodarki Wodnej w Warszawie – w wysokości 4.860,0 tys. zł. na usuwanie szkód powodziowych na terenie miasta Jeleniej Góry,
- 2) Komitetu Sterującego Narodowego Funduszu Ochrony Środowiska i Gospodarki Wodnej w Warszawie – w wysokości 724,4 tys. zł., na realizację usuwania szkód powodziowych na 7 zadaniach na terenie miast i gmin: Bolesławiec, Jelenia Góra, Karpacz, Kowary, Lwówek Śląski, Wleń, Marciszów i Podgórzyn.

9. Pozostałe zadania

Na inne zadania z zakresu ochrony środowiska w 1997r. przeznaczono 680 tys. zł. Na podstawie podjętych uchwał podpisano umowy na realizację 28 zadań o łącznej wartości 783,2 tys. zł., na które w 1997r. wypłacono 616,9 tys. zł.

Do ważniejszych z nich należą:

- zakup specjalistycznego samochodu do ratownictwa chemiczno – ekologicznego dla Komendy Rejonowej Państwowej Straży Pożarnej w Zgorzelcu oraz sprzętu i wyposażenia dla 5 jednostek ochotniczych straży pożarnych, należących do Krajowego Systemu Ratowniczo – Gaśniczego,
- zakup i montaż urządzeń kontrolnych radioizotopowego skażenia pojazdów na przejściach granicznych w Świeradowie Zdroju i Bogatyni,
- oznakowanie tranzytowych tras przewozu materiałów niebezpiecznych na terenie województwa,
- aktualizację inwentaryzacji złóż surowców mineralnych w układzie gminnym,
- badania poziomu skażenia radioaktywnego na obszarach wydobywania rud uranu,
- wydanie publikacji „Polityka ekologiczna województwa jeleniogórskiego” oraz „Raportu o stanie środowiska w województwie jeleniogórskim w 1996r.”.

V. PODSUMOWANIE

Analiza działalności Funduszu w 1997 r. daje podstawę do sformułowania następujących ocen i wniosków:

1. W 1997 r. bezpośrednim dofinansowaniem Funduszu objęto 355 różnorodnych zadań inwestycyjnych, modernizacyjnych, programów i prac badawczych oraz projektów edukacyjnych we wszystkich dziedzinach ochrony środowiska i gospodarki wodnej, wypłacając na ich realizację 44.214,2 tys. zł. W porównaniu do 1996 r. stanowi to zwiększenie pomocy finansowej o 6,7%. Udzielone dofinansowanie osiągnęło najwyższą wysokość w dotychczasowej działalności Funduszu.
2. Sprawniejsza niż w latach ubiegłych realizacja zadań, mimo mniej korzystnych warunków atmosferycznych, spowodowanych powodzią umożliwiła osiągnięcie wysokiego stopnia wykorzystania możliwości finansowych Funduszu.
3. W 1997 r. przekazano do użytku kilkanaście inwestycji znaczących dla poprawy stanu środowiska, nie tylko w województwie jeleniogórskim, m. in. oczyszczalnie ścieków w Gryfowie, Lwówku Śl., Kowarach, Świerzawie, składowisko odpadów w Świętoszowie.
4. W 1997 r. nastąpiło zwiększenie o 92 %, w porównaniu z 1996 r., dochodów Funduszu z opłat i kar za korzystanie ze środowiska.

**Zarząd Wojewódzkiego Funduszu Ochrony Środowiska
i Gospodarki Wodnej w Jeleniej Górze**

Krystyna Jamróz

Zdzisław Rzewuski

Michał Pawłowicz

Jelenia Góra, luty 1998 r.

Wydawca: Urząd Wojewódzki w Jeleniej Górze

Redakcja: Wydział Prawno-Organizacyjny Urzędu Wojewódzkiego w Jeleniej Górze, pl. Ratuszowy 56, tel. 75-257-40.
redaktor naczelny – Teresa Szarek

Skład, organizacja druku i kolportaż: Zakład Obsługi Urzędu Wojewódzkiego w Jeleniej Górze, pl. Ratuszowy 56, tel. 76-47-299 w. 286

Tłoczono z polecenia Wojewody Jeleniogórskiego w Zakładzie Obsługi Urzędu Wojewódzkiego w Jeleniej Górze.

Cena 2.80 zł